SEZIONE E-E
scala 1:100

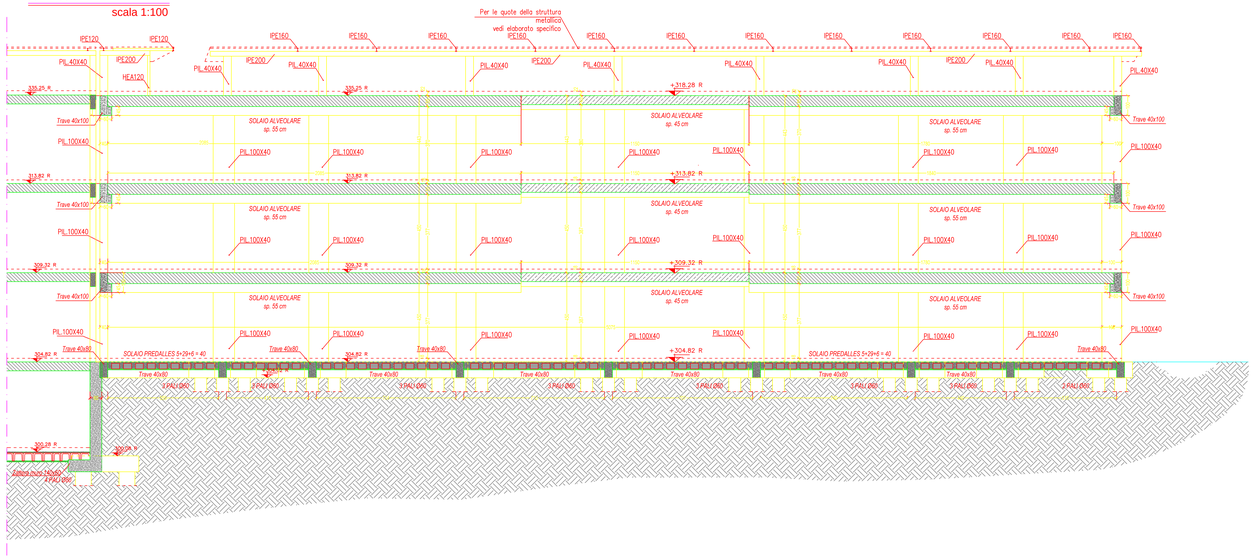

SEZIONE F-F
scala 1:100

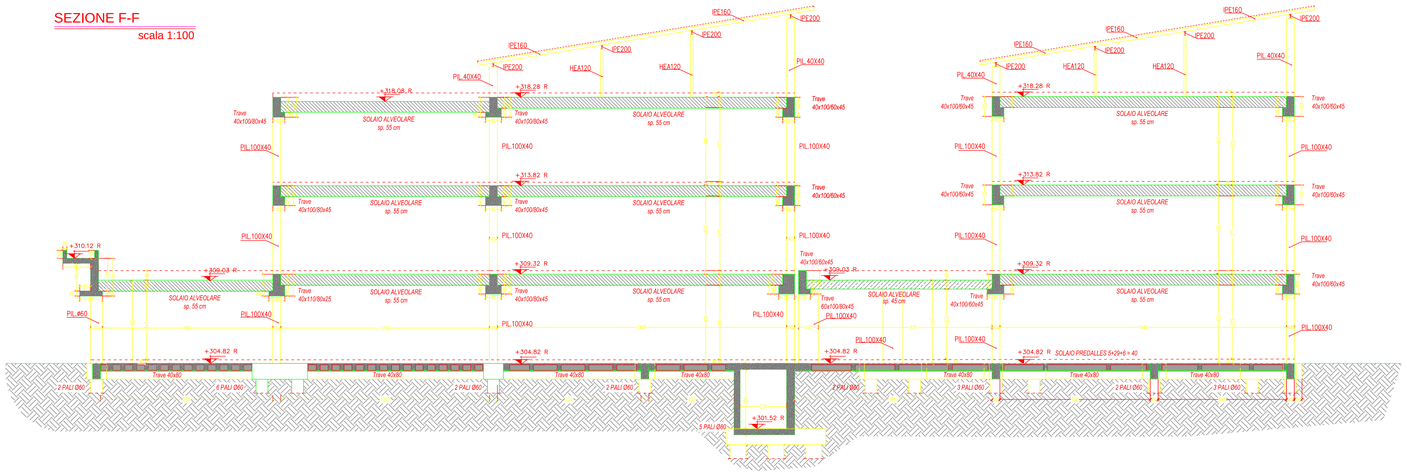

SEZIONE G-G
scala 1:100

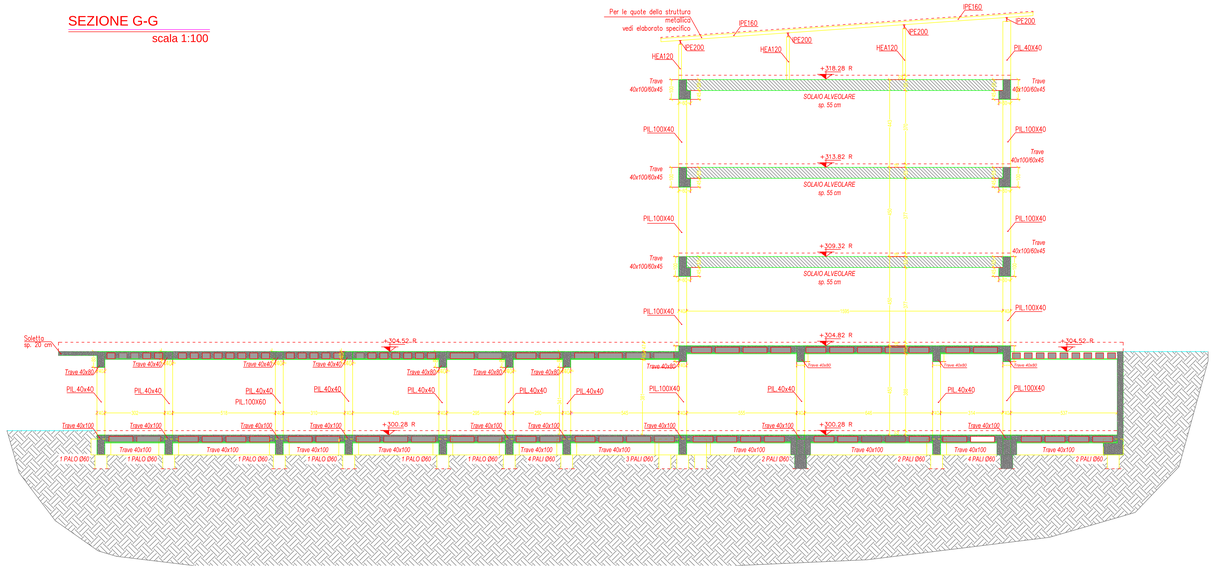

CARATTERISTICHE DEI MATERIALI

CALCESTRUZZI

	FONDAZIONI	PILASTRI	SETTI	SOLETTE	TRAVI	MAGRONI
Rck (MPa)	35	35	35	35	35	15
Classe di esposizione Secondo EN 206-1:2001	XC2	XC1	XC1	XC1	XC1	-

SLUMP : S2 (CONCR. S3 scale, canoe, copertura pedonale) S4 (embasoni, sale, pilastri, travi, solai)
Il calcestruzzo delle strutture in elevazione dovrà essere predisposto con additivo antiritiro per assegno da consentire loro la Direzione Lavori

ACCIAIO DA ARMATURA

Caratteristiche acciaio B450C saldabile

Fy - Fyk ≤ 1.35 (Fy - Fy) medio ≥ 1.15
Fy : tensione di snervamento
Fyk : tensione caratteristica di snervamento
Ft : tensione di rottura

Copriferro : ≥ 30 mm
Staffe : Inclinazione a 135°
Lunghezza pieghe (Ts)=10Ø

ACCIAIO DA CARPENTERIA METALLICA

Armature	Profili, Travi, Travi Binate, Lamiere, Lamiere Piane	Bulloni	Saldature: Giunti testa a testa o a 3 a completa penetrazione	Saldature a Cordone D'Angolo
Tipo di acciaio	S-275, S-355			
Classe		Vite 8.8 Dado 8S	1ª Classe	A = 0.7 dpm (spessore minimo di saldatura)

NOTE E PRESCRIZIONI GENERALI

1) Gli elementi prefabbricati in parte di pulizia (magroni) e 15 cm, ad essi direttamente sovrastanti, 2) i muri controterra dovranno essere gettati a gettatore o mediante ritenuti del tipo ad casseratura;
2) Nella base di collegamento dei pilastri di fondazione dovranno essere predisposti tirafondi in ancoraggio per sezi ironici di 2 m; per luci maggiori, ad un lezzo e a due lezzi della luce, posti a 150m al di sotto della sommità della trave;
4) Intorno ai canaveli dove essere predisposto un cordolo in c.a. di larghezza pari a 30cm e altezza pari alla spessore del solaio e con un'armatura di 4Ø12
5) In fase esecutiva la capacità del solai dovrà essere calcolata al netto dei fori per il passaggio degli impianti

SOLAIO (5+29+6 cm)
scala 1:20

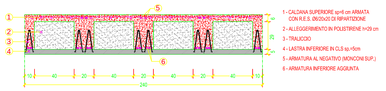

SOLAIO ALVEOLARE (50+5 cm)
scala 1:20

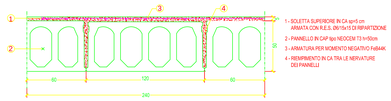

SOLAIO ALVEOLARE (40+5 cm)
scala 1:20

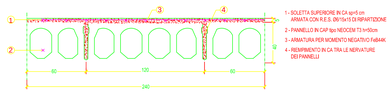

KEY PLAN

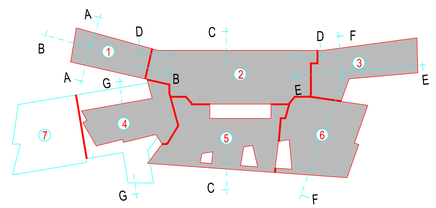

COMMITTENTE

REGIONE UMBRIA

USLUmbria2

AZIENDA UNITA' SANITARIA LOCALE UMBRIA 2
05100 Terni, Via D. Bramante,37

OPERA

NUOVO OSPEDALE TERRITORIALE DEL COMPRENSORIO DI NARNI E AMELIA

PROGETTISTI:
COORDINAMENTO PROGETTUALE: **ARCH. BRACCIO ODDI BAGLIONI**

LENZI CONSULTANT S.r.l.
Progettazione Architettonica:
Arch. Bracco Oddi Baglioni
Arch. Marcella Fedele
Arch. Laura Grimaldi
Arch. Eleonora Smargiassi
Via Adda 55 - 00198 Roma www.lenzi.biz - info@lenzi.biz

COOPROGETTI SOC. COOP
Coordinamento Progettazione Ambientale:
Ing. Walter Tomassoli
Coordinamento Progettazione Impiantistica:
Ing. Valter Fabio Filippetti
Via della Piaggiola,152 - 6024 Gubbio www.cooprogetti.it - staff@cooprogetti.it

GIOVANNI CUCINI ARCHITETTO
studio rame architetture
Progettazione Architettonica Sostenibile:
Arch. Giovanni Cucini
Arch. Davide Brembilla
Via S.Alessandro, 3 - 24122 Bergamo www.atrae.eu - segreteria@atrae.eu

GROUPES ARCHITECTES
Progettazione Architettonica:
Arch. Olivier Felix-Faure
Ing. Salvatore Carvelli
Cours de la Libération-Général de Gaulle,98 -38100 Grenoble
www.groupe6.fr - architectes@groupe6.fr

MAG 13	CONSEGNA PROGETTO	ARCH. LAURA GRIMALDI	ARCH. MARCELLA FEDELE	ARCH. BRACCIO ODDI BAGLIONI
SET 09	ACCREDITAMENTO	ARCH. LAURA GRIMALDI	ARCH. MARCELLA FEDELE	ARCH. BRACCIO ODDI BAGLIONI
GIU 09	VALIDAZIONE	ARCH. LAURA GRIMALDI	ARCH. MARCELLA FEDELE	ARCH. BRACCIO ODDI BAGLIONI
NOV 08	CONSEGNA PROGETTO	ARCH. LAURA GRIMALDI	ARCH. MARCELLA FEDELE	ARCH. BRACCIO ODDI BAGLIONI
DATA	OGGETTO	DISEGNATO	CONTROLLATO	APPROVATO

TIPO DEL ABORATO: STRUTTURALE
FASE D'INCARICO: AGGIORNAMENTO DEFINITIVO
OGGETTO DEL ELABORATO: OSPEDALE:
SEZIONI E-E, F-F, G-G
N° ELABORATO: STR 142
FILE: TR01D_STR141-142_SEZ_r1.DWG
SCALA 1:100/20